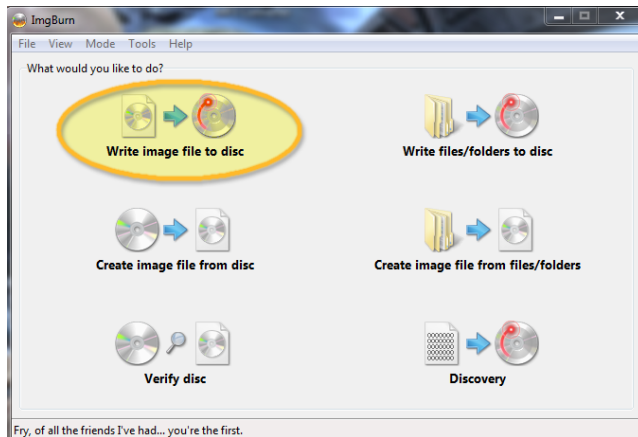


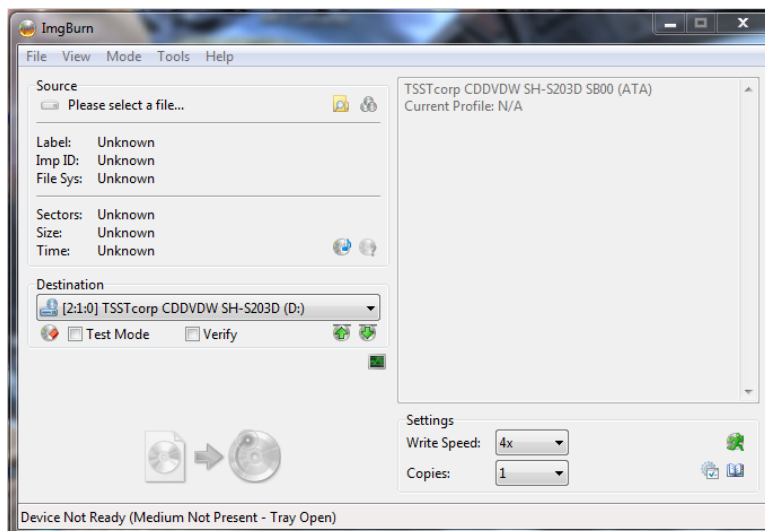
## Iso branden op cd van XP-home-nl-sp2 met imgburn

Download imgburn en installeer deze ..

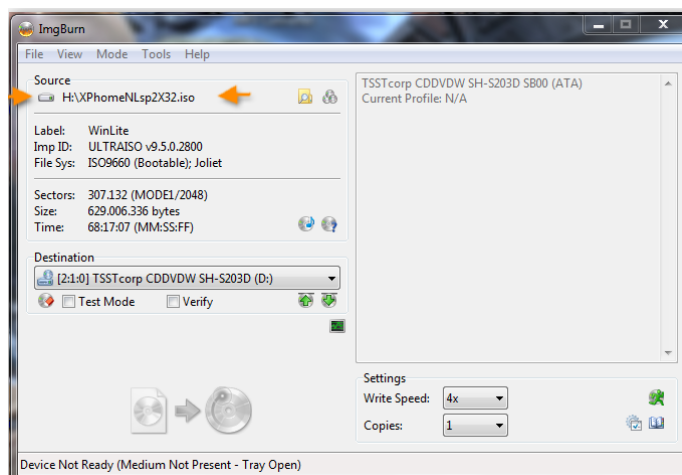
Is deze geïnstalleerd dan open je de img burn tool



Selecteer de optie Write image file to disc



Klik op de map met het vergroot glas en navigeer naar de iso file xp home sp2

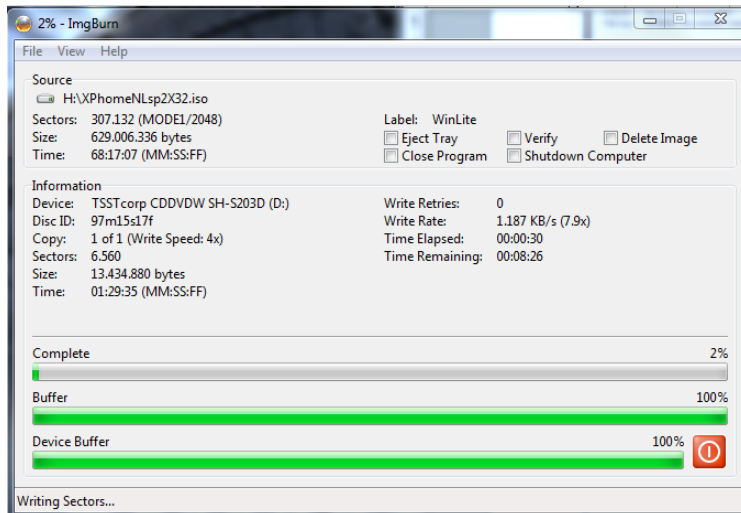
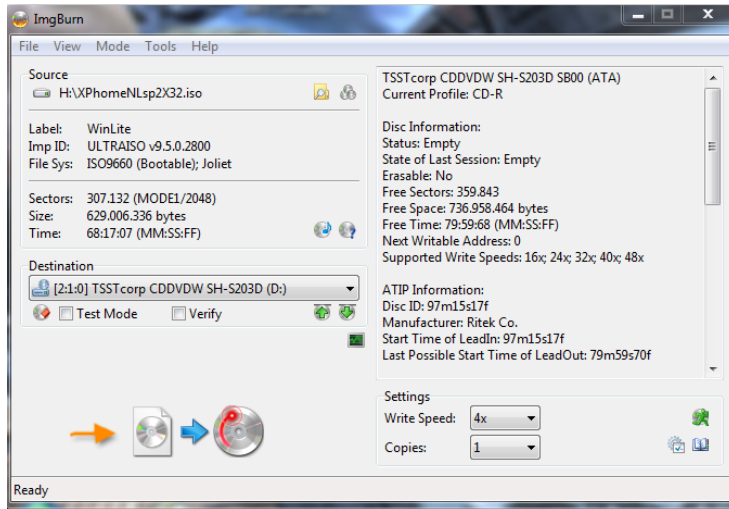


Laad deze in ..

**Daarna plaats je een gewoonne leegge cd in je drive ..**

**en je ziet nu dat deze gereed is om te starten ..**

**Om met het branden te starten dien je gewoon op de tekening vanonderen te klikken**



**Na dat deze gebrand is krijg je daar een melding van !!**

**Plaats deze nu in de desbetreffende pc en start op vanaf de cd ....**

**Waarschijnlijk moet je de bios ook instellen om op te starten vanaf de cd ..**

**Deze pdf werd aangemaakt door qtex (admin) [pctuts](#).**

**tevens werd deze beveiligt : je kan deze inkijken en uitprinten**