

Delen

De twee psc's zijn rechtstreeks verbonden met utp Kabel op een Telenet modem laatste generatie

Het delen tussen de 2 win 10 pro vroegere configuratie's heeft altijd perfect gewerkt

Verleden week is één van de 2 vervangen door een nieuwe win 11 pro sindsdien lukt het niet meer

Configuratie van de Wi 11

Opties voor delen van verschillende netwerkprofielen wijzigen

In Windows wordt een apart netwerkprofiel gemaakt voor elk netwerk dat u gebruikt. Voor elk profiel kunt u specifieke opties selecteren.

Particulier netwerk (huidig profiel) ⌵

Netwerkdetectie

Als Netwerkdetectie is ingeschakeld, kan deze computer andere computers en apparaten in het netwerk zien, en kan deze computer worden gedetecteerd door andere netwerkcomputers.

☒ Netwerkdetectie inschakelen
☒ Schakel het automatisch instellen in van apparaten die met een netwerk zijn verbonden.
☐ Netwerkdetectie uitschakelen

Bestands- en printerdeling

Als Bestands- en printerdeling is ingeschakeld, zijn bestanden en printers die op deze computer worden gedeeld toegankelijk voor personen in het netwerk.

☒ Bestands- en printerdeling inschakelen
☐ Bestands- en printerdeling uitschakelen

Gast of Openbaar ⌵

Alle netwerken ⌵

Opties voor delen van verschillende netwerkprofielen wijzigen

In Windows wordt een apart netwerkprofiel gemaakt voor elk netwerk dat u gebruikt. Voor elk profiel kunt u specifieke opties selecteren.

Particulier netwerk (huidig profiel) ⌵

Gast of Openbaar ⌵

Netwerkdetectie

Als Netwerkdetectie is ingeschakeld, kan deze computer andere computers en apparaten in het netwerk zien, en kan deze computer worden gedetecteerd door andere netwerkcomputers.

☒ Netwerkdetectie inschakelen
☐ Netwerkdetectie uitschakelen

Bestands- en printerdeling

Als Bestands- en printerdeling is ingeschakeld, zijn bestanden en printers die op deze computer worden gedeeld toegankelijk voor personen in het netwerk.

☒ Bestands- en printerdeling inschakelen
☐ Bestands- en printerdeling uitschakelen

Alle netwerken ⌵

Alle netwerkprofielen ⌵

Openbare mappen delen

Als Openbare mappen delen is ingeschakeld, hebben personen, inclusief leden van de thuisgroep, via het netwerk toegang tot bestanden in de openbare mappen.

☐ Delen inschakelen, zodat iedereen met netwerktoegang bestanden in de openbare mappen kan lezen en schrijven
☒ Openbare mappen delen uitschakelen (gebruikers die op deze computer zijn aangemeld hebben nog steeds toegang tot deze mappen)

Mediastreaming

Als Mediastreaming is ingeschakeld, hebben personen en apparaten in het netwerk toegang tot afbeeldingen, muziek en video's op deze computer. Media op deze computer kunnen ook via het netwerk worden gevonden.

[Opties voor mediastreaming selecteren...](#)

Verbindingen voor het delen van bestanden

Windows maakt gebruik van 128-bits versleuteling om verbindingen voor het delen van bestanden te beveiligen. Sommige apparaten bieden geen ondersteuning voor 128-bits versleuteling en moeten 40-bits of 56-bits versleuteling gebruiken.

☒ 128-bits versleuteling gebruiken om verbindingen voor het delen van bestanden te beveiligen (aanbevolen)
☐ Delen van bestanden inschakelen voor apparaten die 40-bits of 56-bits versleuteling gebruiken

Met wachtwoord beveiligd delen


Als Met wachtwoord beveiligd delen is ingeschakeld, hebben alleen personen die een gebruikersaccount en wachtwoord op deze computer hebben, toegang tot gedeelde bestanden, printers die op deze computer zijn aangesloten en de openbare mappen. Als u anderen toegang wilt geven, moet u Met wachtwoord beveiligd delen uitschakelen.

☐ Met wachtwoord beveiligd delen inschakelen
☒ Met wachtwoord beveiligd delen uitschakelen

Configuratie van de win 10 pro

Opties voor delen van verschillende netwerkprofielen wijzigen

In Windows wordt een apart netwerkprofiel gemaakt voor elk netwerk dat u gebruikt. Voor elk profiel kunt u specifieke opties selecteren.

Particulier netwerk 

Netwerkdetectie


Als Netwerkdetectie is ingeschakeld, kan deze computer andere computers en apparaten in het netwerk zien, en kan deze computer worden gedetecteerd door andere netwerkcomputers.


☒ Netwerkdetectie inschakelen
☒ Schakel het automatisch instellen in van apparaten die met een netwerk zijn verbonden.
☐ Netwerkdetectie uitschakelen

Bestands- en printerdeling

Als Bestands- en printerdeling is ingeschakeld, zijn bestanden en printers die op deze computer worden gedeeld toegankelijk voor personen in het netwerk.


☒ Bestands- en printerdeling inschakelen
☐ Bestands- en printerdeling uitschakelen


Gast of Openbaar 

Alle netwerken 

Opties voor delen van verschillende netwerkprofielen wijzigen

In Windows wordt een apart netwerkprofiel gemaakt voor elk netwerk dat u gebruikt. Voor elk profiel kunt u specifieke opties selecteren.

Particulier netwerk 

Gast of Openbaar 

Netwerkdetectie


Als Netwerkdetectie is ingeschakeld, kan deze computer andere computers en apparaten in het netwerk zien, en kan deze computer worden gedetecteerd door andere netwerkcomputers.


☒ Netwerkdetectie inschakelen
☐ Netwerkdetectie uitschakelen

Bestands- en printerdeling

Als Bestands- en printerdeling is ingeschakeld, zijn bestanden en printers die op deze computer worden gedeeld toegankelijk voor personen in het netwerk.

☒ Bestands- en printerdeling inschakelen
☐ Bestands- en printerdeling uitschakelen

Alle netwerken 

Alle netwerken 

Openbare mappen delen

Als Openbare mappen delen is ingeschakeld, hebben personen, inclusief leden van de thuisgroep, via het netwerk toegang tot bestanden in de openbare mappen.

☐ Delen inschakelen, zodat iedereen met netwerktoegang bestanden in de openbare mappen kan lezen en schrijven
☒ Openbare mappen delen uitschakelen (gebruikers die op deze computer zijn aangemeld hebben nog steeds toegang tot deze mappen)

Mediastreaming

Als Mediastreaming is ingeschakeld, hebben personen en apparaten in het netwerk toegang tot afbeeldingen, muziek en video's op deze computer. Media op deze computer kunnen ook via het netwerk worden gevonden.

[Opties voor mediastreaming selecteren...](#)

Verbindingen voor het delen van bestanden

Windows maakt gebruik van 128-bits versleuteling om verbindingen voor het delen van bestanden te beveiligen. Sommige apparaten bieden geen ondersteuning voor 128-bits versleuteling en moeten 40-bits of 56-bits versleuteling gebruiken.

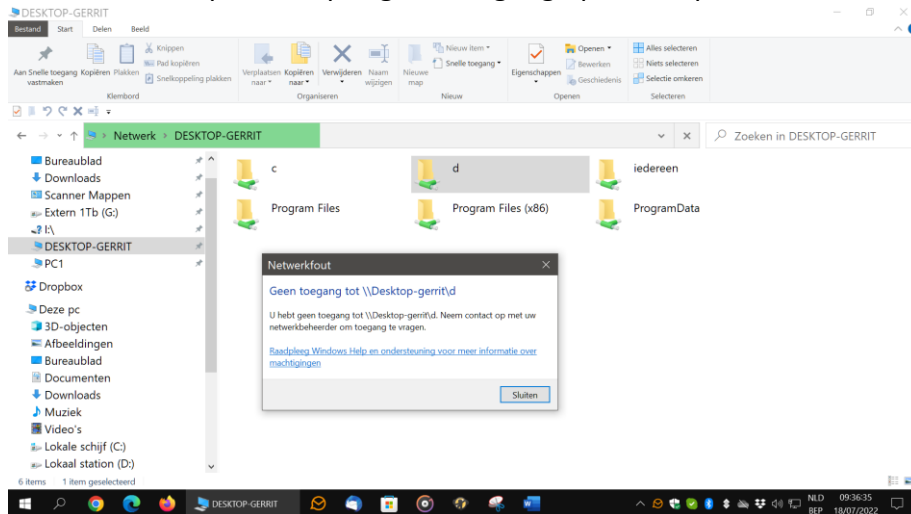
☒ 128-bits versleuteling gebruiken om verbindingen voor het delen van bestanden te beveiligen (aanbevolen)
☐ Delen van bestanden inschakelen voor apparaten die 40-bits of 56-bits versleuteling gebruiken

Met wachtwoord beveiligd delen


Als Met wachtwoord beveiligd delen is ingeschakeld, hebben alleen personen die een gebruikersaccount en wachtwoord op deze computer hebben, toegang tot gedeelde bestanden, printers die op deze computer zijn aangesloten en de openbare mappen. Als u anderen toegang wilt geven, moet u Met wachtwoord beveiligd delen uitschakelen.

☐ Met wachtwoord beveiligd delen inschakelen
☒ Met wachtwoord beveiligd delen uitschakelen

Resultaat van op win 10 pro geen toegang op Desktop Gerrit



Resultaat van op win 11 wel toegang op PC1



Werkt perfect alle mappen zijn toegankelijk vanaf desktop Gerrit met win 11 op PC 1 met win 10