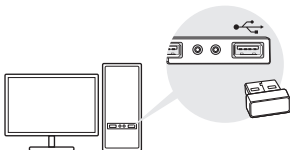


## Voor Windows 8/8.1/10


### 1 Verbinden met een computer

Steek de adapter in een usb-poort van uw computer.



Opmerking: schakel alle bestaande Bluetooth-apparaten (ingebouwde en van derden) uit op uw computer.

### 2 Koppelen met Bluetooth-apparaten

- a. Dubbelklik op het  pictogram (Bluetooth) op de menubalk.



Opmerking: raadpleeg FAQ -> V1 als het Bluetooth-pictogram niet verschijnt.

- b. Windows 10: klik op **Bluetooth- of ander apparaat toevoegen** om naar Bluetooth-apparaten te zoeken.  
Windows 8/8.1: sla deze stap over.

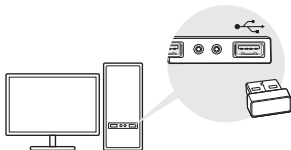
- c. Selecteer uw Bluetooth-apparaat uit de lijst en volg de instructies op het scherm om het koppelen te voltooien.

Opmerking: zorg dat uw Bluetooth-apparaat kan worden gedetecteerd.

## Voor Windows XP/7

### 1 Verbinden met een computer

Steek de adapter in een usb-poort van uw computer.



Opmerking: schakel alle bestaande Bluetooth-apparaten (ingebouwde en van derden) uit op uw computer.


### 2 Bluetooth-stuurprogramma installeren

- a. Download het stuurprogramma op <https://www.tp-link.com/download-center>
- b. Pak de gedownloade map uit en voer **Setup.exe** uit.
- c. Volg de instructies op het scherm om het stuurprogramma te installeren. Zet tijdens de installatie **Detectiemodus** op **Detectie aan**.

- d. Nadat het proces is voltooid, moet u uw computer opnieuw opstarten om de installatie te voltooien.

Opmerking: als het stuurprogramma niet wordt geïnstalleerd, schakel dan de antivirussoftware en firewall uit en probeer het opnieuw.

### 3 Koppelen met Bluetooth-apparaten

- a. Klik met de rechtermuisknop op het  pictogram (Bluetooth) op de menubalk en selecteer **Bluetooth-apparaat toevoegen**.



- b. Selecteer uw Bluetooth-apparaat uit de lijst en klik op **Volgende**. Volg de instructies op het scherm om het koppelen te voltooien.

Opmerkingen:

1. Zorg dat uw Bluetooth-apparaat kan worden gedetecteerd.
2. Raadpleeg FAQ -> V1 als het Bluetooth-pictogram niet verschijnt.

### Veelgestelde vragen (FAQ)

#### V1. Wat moet ik doen als het Bluetooth-pictogram niet verschijnt?

A1. Zorg dat u het Bluetooth-stuurprogramma hebt geïnstalleerd als u gebruik maakt van Windows XP of Windows 7. Start de computer opnieuw op nadat u het stuurprogramma hebt geïnstalleerd.

A2. Zorg dat er geen andere Bluetooth-apparaten op de computer zijn ingeschakeld. Is dit het geval, schakel dan via Apparaatbeheer alle bestaande Bluetooth-apparaten uit, steek de adapter in de computer en probeer het opnieuw.

**V2. Waarom werkt de adapter niet in combinatie met mijn Bluetooth-apparaat?**

A1. Controleer of uw apparaat over Bluetooth beschikt.

A2. Er kunnen compatibiliteitsproblemen ontstaan bij apparaten met niet-standaard Bluetooth-protocollen, zoals Logitech muizen en Apple AirPods.

Mocht u nog vragen hebben of extra hulp nodig hebben, ga dan naar: <https://www.tp-link.com/faq-2316.html>